


Aprendiendo sobre el Reciclaje con los


# Recycle BOTS



¡Hola!  
¡Somos los  
Recycle Bots!

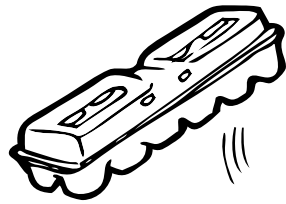
¡Estamos aquí  
para enseñarte  
sobre el reciclaje!

SAMPLE




¡Hurra!

¿Qué es el reciclaje?



El reciclaje toma las cosas que ya no usamos y las convierte en cosas nuevas.




¡Mediante el reciclaje de cosas viejas se pueden hacer todo tipo de cosas nuevas!



Periódicos


pueden convertirse en



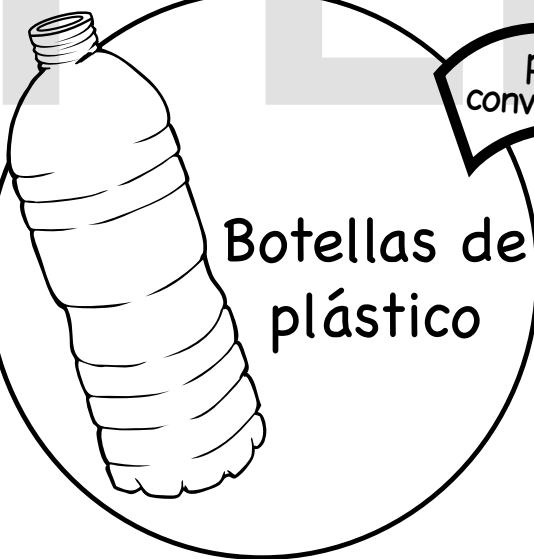
Cajas de fresas



Arena para gatos



Cajas de huevos




Botellas de plástico

pueden convertirse en



Chaquetas



Cubos de basura



Latas de metal


pueden convertirse en



Partes de bicicleta



Nuevas latas



Este es el símbolo universal del reciclaje. Lo verás en los contenedores de reciclaje y en las cosas hechas con materiales reciclados.

Estas son algunas cosas que puedes reciclar:




**CARTÓN Y PAPEL**



**PLÁSTICO**

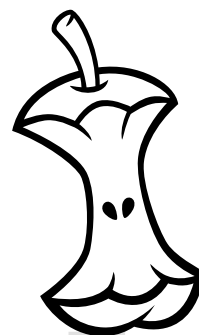


**VIDRIO**




**METAL**


En algunos lugares, tienes que separar tu reciclaje en casa. ¿Puedes clasificar estos artículos en los contenedores correctos?




Asegúrate de enjuagar botellas y latas, y aplana las cajas de cartón antes de reciclarlas. Está bien aplastar las latas de metal y las botellas de plástico para que quepan en los contenedores.



¿Puedes poner la lata en el contenedor de reciclaje?



Cerrar el grifo mientras te cepillas los dientes es una excelente manera de asegurarte de no desperdiciar agua.



¡El reciclaje se asegura de que no desperdiciemos otras cosas útiles!

Si tiráramos todas nuestras botellas, latas y cartones, se quedarían en un vertedero donde nadie podría usarlos.



¡Cuanto más  
reciclas, menos  
tiras a la basura!

¿Puedes poner una gran "X" sobre cada  
cosa que NO debería estar en el vertedero?



¿Qué pasa después  
de que pongo  
una botella en  
el contenedor de  
reciclaje?

¡Pasa la página para descubrirlo!

**Paso 1.** Un camión de reciclaje viene a tu casa y vacía el contenedor de reciclaje.

1

**Paso 3.** La botella pasa por una máquina que la tritura en trocitos.

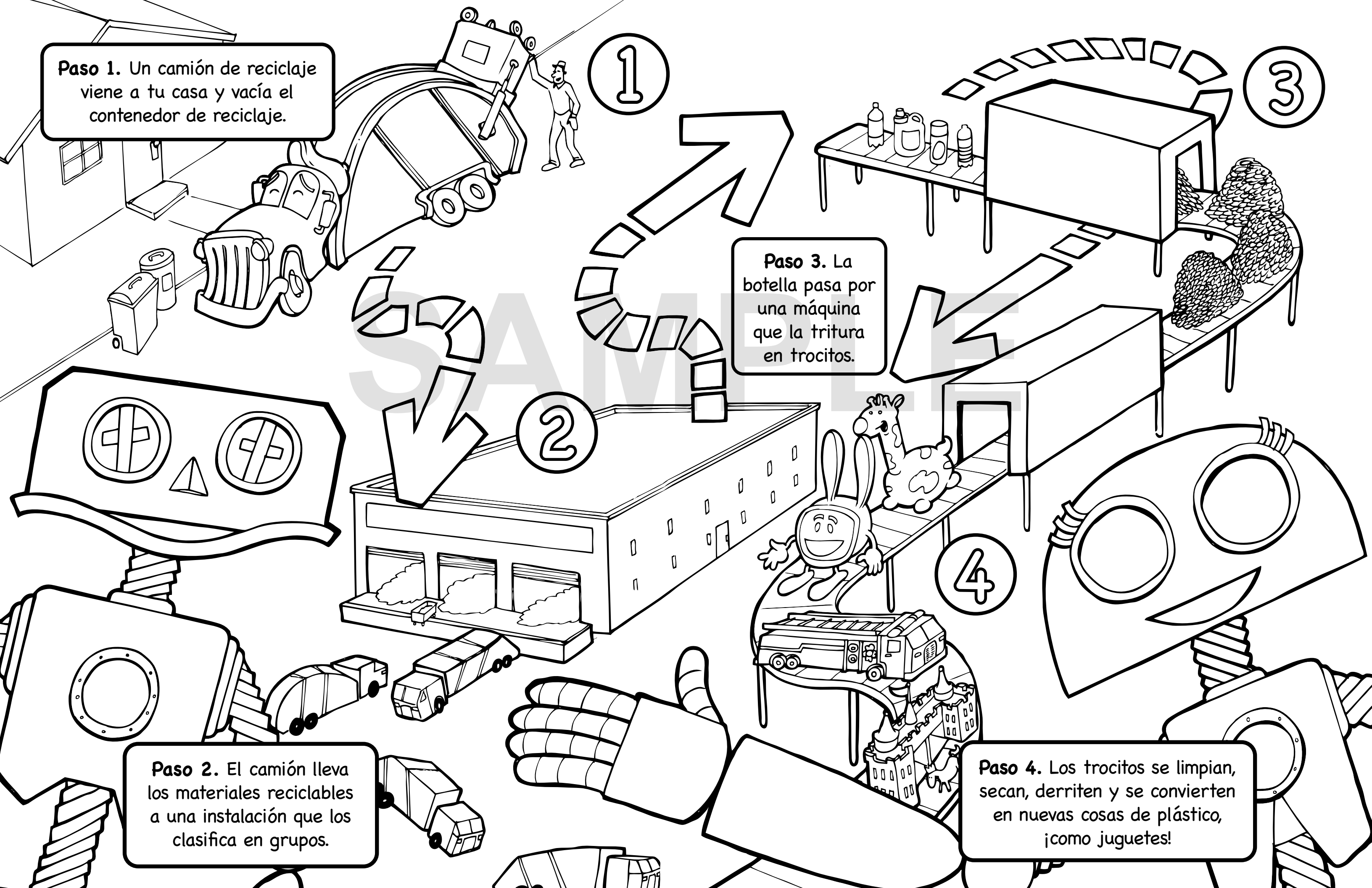
3

2

4


**Paso 2.** El camión lleva los materiales reciclables a una instalación que los clasifica en grupos.

**Paso 4.** Los trocitos se limpian, secan, derriten y se convierten en nuevas cosas de plástico, ¡como juguetes!



¿Puedes encontrar cinco materiales reciclables en la cocina?

Consulta con el programa de reciclaje de tu comunidad para saber qué puedes reciclar.



¿Sabías que?


¡En los Estados Unidos usamos alrededor de 70 millones de toneladas de papel y cartón cada año!

También puedes reciclar encontrando nuevos usos para las cosas viejas.

Sigue estas instrucciones para hacer un comedero para pájaros con un cartón de leche.


Paso 1. Pide a un adulto que te ayude a cortar un agujero en el cartón.

1





Paso 2. Haz un agujero en la parte superior y pasa una cuerda por él.

2




3



Paso 3. Llena el cartón con semillas para pájaros y cuélgalo en la rama de un árbol.



¡Eso pesa lo mismo que 10 pirámides egipcias!



A este Recycle Bot le faltan algunas piezas.




8 • • 2


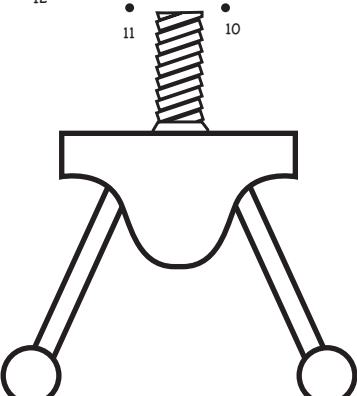



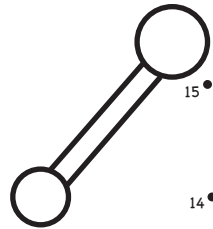
7 • • 3

6 • • 4

5 • • 4



SAMPLE



¡Une los puntos para completarlo!

